



Bugetul com. Ciocîlteni anul 2024

Primar: Liubovi Buciușcanu



Agenda discuțiilor de astăzi

Cuvânt de salut din partea
Primarului

Prezentarea rezultatelor executării
bugetului la data de 30.11.2023

Prezentarea Proiectului de Buget
pentru anul 2024

Discuții

Bugetul local a fost elaborat în conformitate cu:

Legea nr. 436-XVI din 28.12.2006 privind
administrația publică locală,

Legea nr. 181 din 25.07.2014 privind finanțele
publice și responsabilității bugetar-fiscale,

Legea nr. 397-XV din 16.10.2003 privind
finanțele publice locale,

Legea 270 din 23.11.2018 privind sistemul
unitar de salarizare în sectorul bugetar.

Executarea bugetului la data de 30.11.2023

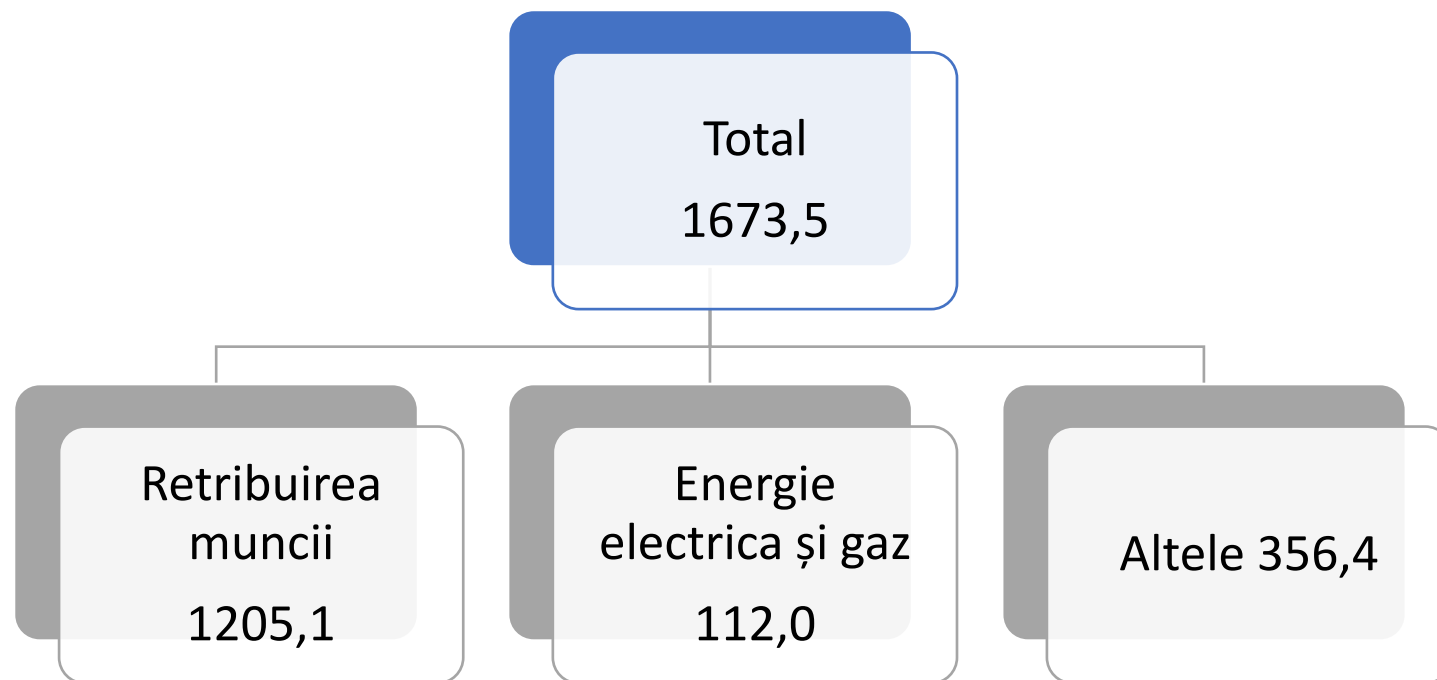
Denumirea	Cod	Precizat pe an	Ponderea	Executat anul curent	Executat fata de precizat	
					devieri (+/-)	in % %
I.VENITURI	1	9.231,30	100,0%	8.687,90	-543,40	94.1
Impozite si taxe	11	1.127,40	12,2%	1.393,70	266,30	123.6
Alte venituri	14	277,10	3,0%	251,10	-26,00	90.6
Transferuri primite in cadrul bugetului public national	19	7.826,80	84,8%	7.043,00	-783,80	90.0
Transferuri cu destinatie specială		7.045,50	76,3%	6.313,80	-731,70	90.0
Transferuri cu destinatie generala		781,30	8,5%	729,20	-52,10	93.3
II.CHELTUIELI SI ACTIVE NEFINANCIARE		9.850,70	100,0%	7.781,30	-2.069,40	79.0
Cheltuieli de personal	21	4.669,90	47,4%	4.027,40	-642,50	86.2
Bunuri si servicii	22	1.143,30	11,6%	860,90	-282,40	75.3
Prestatii sociale	27	389,10	3,9%	79,20	-309,90	20.4
Mijloace fixe	31	2.811,40	28,5%	2.218,30	-593,10	78.9
*Procurarea mijloacelor de transport	315110	1.134,00	11,5%	901,50	-232,50	79.5
Stocuri de materiale circulante	33	803,50	8,2%	577,90	-225,60	71.9
V.SOLD BUGETAR		-619,40		906,60	1.526,00	

Principalii indicatori de activitate și articole de cheltuieli pe instituțiile subordonate pentru 2023 -2024

Instituția	Total cheltuieli 2024		Total Cheltuieli 2023	Cheltuieli de personal	Servicii energetice	Altele	Nota
Aparatul primarului Ciocîlteni	1673,5		1236,2	1018,6	82,6	135,0	11 angajați
Grădinița Ciocîlteni	2864,4		2424,1	1795,9	149,8	478,4	80 copii frecventeaza
Grădinița de copii Fiodoreuca	991,5		871,2	654,8	97,5	118,9	18 copii frecventeaza
Biblioteca publică Ciocîlteni	158,4		30,8	23,6	3,7	3,5	500 cititori deserviți
Biblioteca publica Fedoreuca	143,4		97,4	78,3	3,2	15,9	160 cititori deserviți
Căminul cultural Ciocilteni	733,4		441,4	384,3	23,4	33,7	18 activitati culturale
TOTAL			5101,1	3955,5	360,2	785,4	

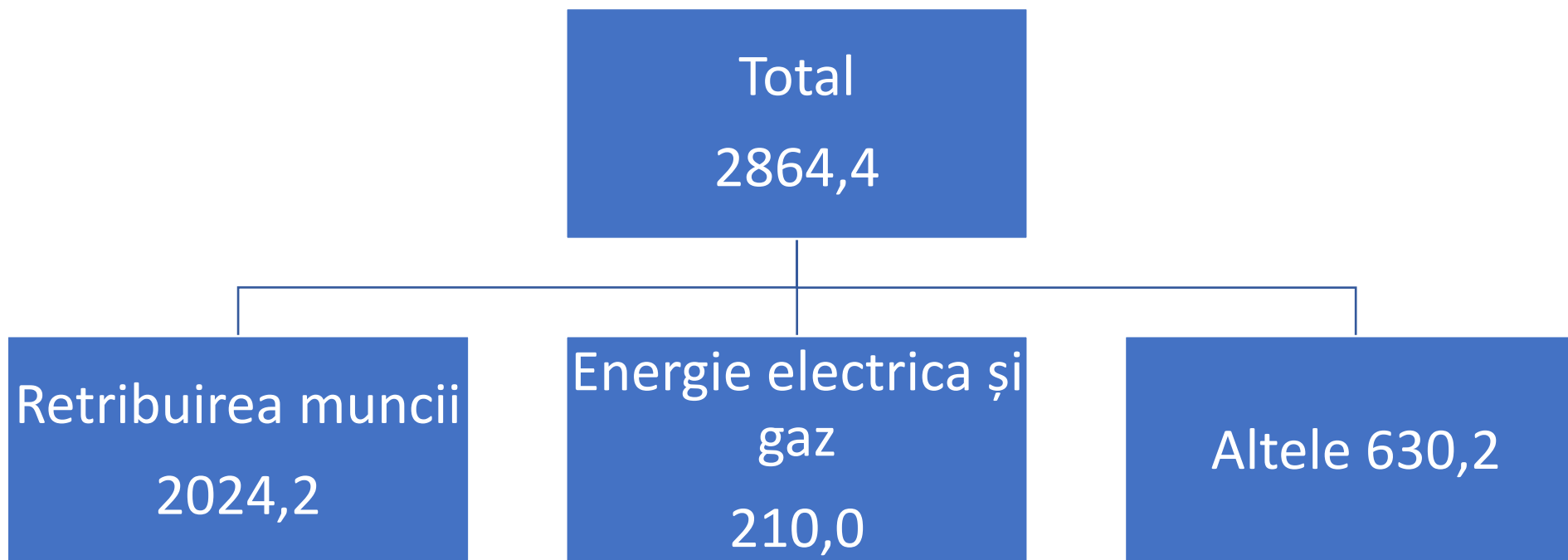
Aparatul primăriei

Structura cheltuielilor anul 2024




Grădinița Ciocîlteni

Structura cheltuielilor anul 2024




Grădinița de copii Fiodoreuca

Structura cheltuielilor anul 2024




Biblioteca publică Ciocîlteni

Structura cheltuielilor anul 2024




Biblioteca publica Fedoreuca

Structura cheltuielilor anul 2024



Căminul cultural

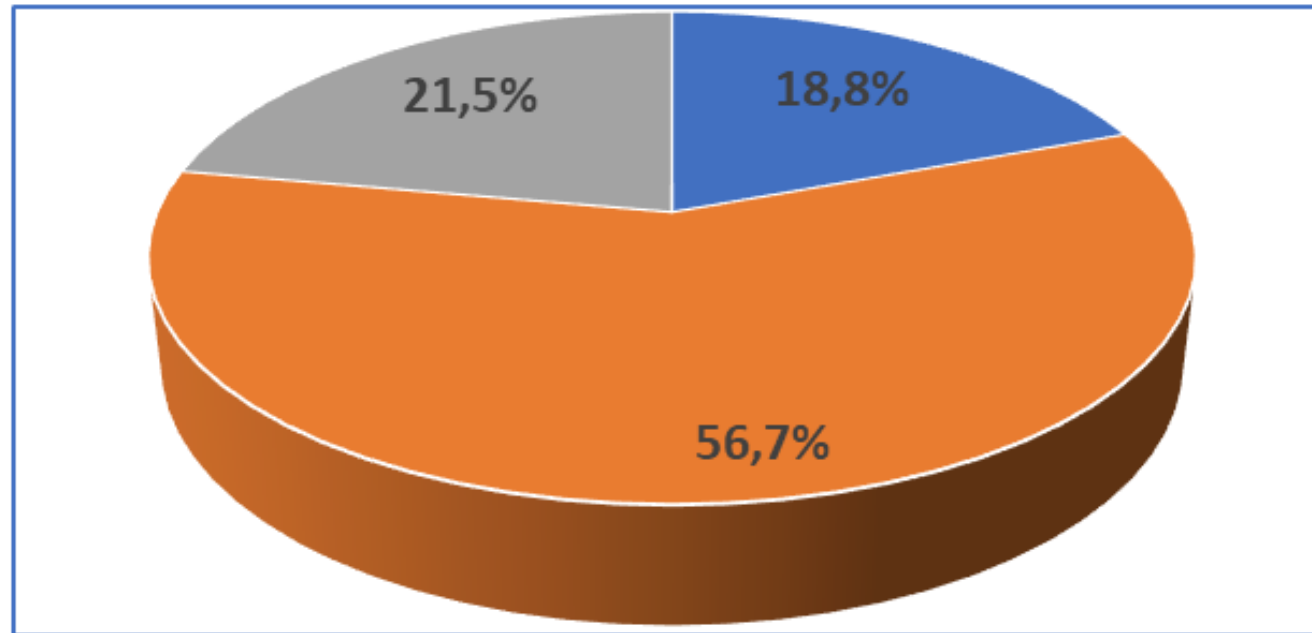
Structura cheltuielilor anul 2024



Evoluția veniturilor bugetare 2021-2024

DENUMIREA	2021, EXECUTAT	2022, EXECUTAT	2023, PLANIFICAT	2024, PLANIFICAT
1. Impozite și taxe	1075,70	1204,77	1393,7	1503,4
• Impozit pe venit	685,12	776,51	742,7	1058,4
• Impozite pe proprietate, inclusiv:	330,70	357,39	320,2	346,9
- impozit funciar p.f.	120,72	122,51	275,1	282,4
- impozit bun. imobiliare p.f	30,2	26,2	45,1	60,5
2. Transferuri cu destinație specială	3630,69	4101,65	5551,7	4546,7
• Învățământ, asistență socială	3280,69	3330,95	3701,7	3729,3
• Infrastructura rutieră	350,0	770,70	781,3	817,4
3. Transferuri cu destinație generală	1424,70	1274,20	1393,8	1723
VENITURI TOTAL	6314,30	6810,30	7281,3	8017,6

Structura veniturilor anul 2024

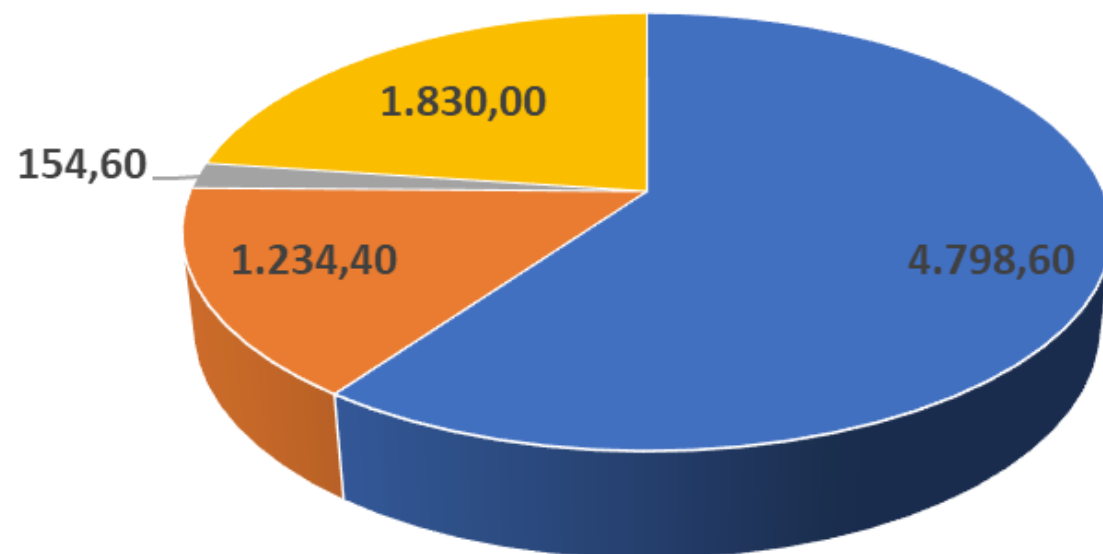


- Impozite și taxe
- Transferuri cu destinație specială
- Transferuri cu destinație generală

Evoluția cheltuielilor bugetare 2021-2024

Indicator	2021	2022	2023	2024
Total	5951,08	6454,93	9850,7	8017,6
Cheltuieli de personal	3528,03	3843,88	4669,9	4798,6
Bunuri si servicii	637,16	967,15	1143,3	1234,4
*Servicii energetice si comunale	288,95	652,96	880,6	1053,4
Prestatii sociale	62,5	221,57	389,1	154,6
Active nefinanciare (reparații capitale, mijloace fixe etc)	1683,57	1411,58	3614,9	1830,0

Structura cheltuielilor 2024



- Cheltuieli de personal
- Bunuri si servicii (inclusiv Servicii energetice)
- Prestatii sociale
- Active nefinanciare (reparații capitale, mijloace fixe etc)

MULȚUMESC PENTRU ATENȚIE!

